

応用複素関数 第9回

桂田 祐史

katurada@meiji.ac.jp

2026年6月16日, 2026年6月16日

目次

5 流体力学への複素関数の応用 (続き)	1
5.14 簡単な関数の表す流れ	2
5.14.1 一様流	2
5.14.2 湧き出しと吸い込み	3
5.14.3 渦糸 (点渦)	3
5.14.4 Mathematica で可視化する	4
5.15 流れの合成	4
5.15.1 一様流と湧き出しの重ね合わせ — ある無限物体をよぎる流れ	5
5.15.2 同じ強さの湧き出し・吸い込みの対	5
5.15.3 同じ強さ反対向きの渦の対	6
5.15.4 ランキンの卵形 (Rankine body)	6
5.15.5 2重湧き出し (doublet)	7
5.15.6 円柱を過ぎる一様流	7
6 問の解答	8
参考文献	8

「流体力学への複素関数の応用」の最終回の予定である。

5 流体力学への複素関数の応用 (続き)

複素関数の可視化 (流体の話から離れて)

複素関数 f の実部・虚部をそれぞれ u, v として、それらの等高線を描くことを考える。
 u と v が微分可能なとき、 f が正則であるためには

$$u_x = v_y, \quad u_y = -v_x$$

という Cauchy-Riemann 方程式を満たすことが必要十分である、という定理があった。

ゆえに任意の正則関数 f について

$$\text{grad } u \cdot \text{grad } v = u_x v_x + u_y v_y = u_x(-u_y) + u_y u_x = 0$$

であるから、**実部 u , 虚部 v の等高線は互いに直交している。**

(復習: $\text{grad } \phi$ は ϕ の等高線 ($\phi(x, y) = c$) の法線ベクトルである。)

複素関数の有名なテキストである Ahlfors [1] では、初等関数の実部・虚部の等高線がどうなっているか、紙数を惜しまずに具体例をあげて説明してある。

(小さな文字で流体の話に戻すと 等ポテンシャル線と流線は直交する、ということ。)

5.14 簡単な関数の表す流れ

5.14.1 一様流

1 次関数 $f(z) = cz$, $c = p - iq$ (ただし $p, q \in \mathbb{R}$) のとき、

$$f(x + yi) = (p - iq)(x + yi) = px + qy + i(-qx + py),$$
$$u - iv = f' = c = p - iq.$$

復習: 正則関数 f の定める速度場の成分を u, v とすると、 $f' = u - iv$.

ゆえに f を複素速度ポテンシャルとする流れの速度場は

$$\mathbf{v} = \begin{pmatrix} u \\ v \end{pmatrix} = \begin{pmatrix} p \\ q \end{pmatrix}.$$

これは定数である。そのため (場所によらないため) **一様流** と呼ばれる。

1 次関数は一様流の速度ポテンシャルである。

このとき、速度ポテンシャルと流れ関数は

$$\phi(x, y) = \text{Re } f(x + iy) = px + qy, \quad \psi(x, y) = \text{Im } f(x + iy) = -qx + py.$$

等ポテンシャル線 ($\phi = \text{const.}$) も、流線 ($\psi = \text{const.}$) も平行直線群であり、それらは互いに直交する。

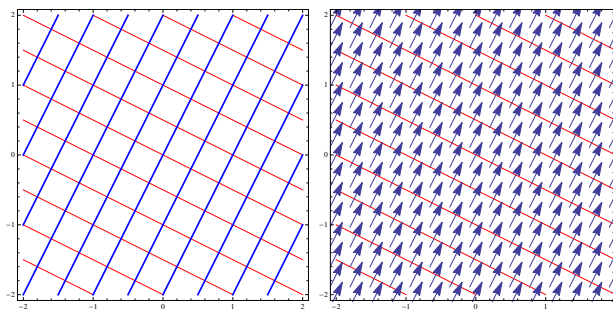


図 1: 一様流の等ポテンシャル線 (赤)、流線 (青) と速度ベクトル

5.14.2 湧き出しと吸い込み

$m \in \mathbb{R}$, $f(z) = m \log z$ ($z \in \mathbb{C} \setminus \{0\}$). この f は多価関数なので、少し気持ちが悪いが、分枝は定数差しかないので、微分すると一価である。

$z = re^{i\theta}$ ($r \geq 0, \theta \in \mathbb{R}$) とすると

$$f(re^{i\theta}) = m(\log r + i\theta) = m \log r + im\theta,$$

$$u - iv = f'(z) = \frac{m}{z} = \frac{m}{re^{i\theta}} = \frac{m}{r}(\cos \theta - i \sin \theta).$$

ゆえに f を複素速度ポテンシャルとする流れの速度場は

$$\mathbf{v} = \begin{pmatrix} u \\ v \end{pmatrix} = \begin{pmatrix} \frac{m}{r} \cos \theta \\ \frac{m}{r} \sin \theta \end{pmatrix}.$$

\mathbf{v} の方向は、 $\begin{pmatrix} x \\ y \end{pmatrix} = \begin{pmatrix} r \cos \theta \\ r \sin \theta \end{pmatrix}$ と同じ。 $m > 0$ ならば向きも同じ (湧き出し)、 $m < 0$ ならば向きは逆 (吸い込み)。

\mathbf{v} の大きさ $|\mathbf{v}|$ は $\frac{|m|}{r}$ で、原点からの距離に反比例している。

速度ポテンシャルと流れ関数は

$$\phi(x, y) = \operatorname{Re} f(z) = m \log r, \quad \psi(x, y) = \operatorname{Im} f(z) = m\theta.$$

等ポテンシャル線 ($\phi = m \log r = \text{定数}$) は原点を中心とする同心円群、流線 ($\psi = m\theta = \text{定数}$) は原点を始点とする半直線群である (もちろん互いに直交)。

原点を正の向きに一周する閉曲線 C に対し、 C から外に湧き出る流量は

$$\int_C \mathbf{v} \cdot \mathbf{n} \, ds = \operatorname{Im} \int_C f'(z) \, dz = \operatorname{Im} \int_C \frac{m}{z} \, dz = 2\pi m \quad (C \text{ によらない}).$$

この流れは、 $m > 0$ ならば原点においた**湧き出し** (source), $m < 0$ ならば原点に置いた**吸い込み** (sink) と呼ばれる。

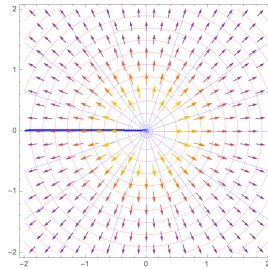


図 2: 湧き出しの等ポテンシャル線, 流線, 速度場

5.14.3 渦糸 (点渦)

$\kappa \in \mathbb{R}$, $f(z) = i\kappa \log z$ ($z \in \mathbb{C} \setminus \{0\}$).

$z = re^{i\theta}$ ($r \geq 0, \theta \in \mathbb{R}$) とすると

$$f(re^{i\theta}) = i\kappa(\log r + i\theta) = -\kappa\theta + i\kappa \log r,$$

$$u - iv = f'(z) = \frac{i\kappa}{z} = \frac{i\kappa}{r}(\cos \theta - i \sin \theta) = \frac{\kappa}{r}(\sin \theta + i \cos \theta).$$

ゆえに f を複素速度ポテンシャルとする流れの速度場は

$$\mathbf{v} = \begin{pmatrix} u \\ v \end{pmatrix} = \frac{\kappa}{r} \begin{pmatrix} \sin \theta \\ -\cos \theta \end{pmatrix}.$$

v の方向は $\begin{pmatrix} x \\ y \end{pmatrix}$ を $-\frac{\pi}{2}$ 回転した方向である。 $\kappa > 0$ ならば向きも同じ (時計回り)、 $\kappa < 0$ ならば向きは逆 (反時計回り)。

v の大きさは $\frac{|\kappa|}{r}$ で、原点からの距離に反比例する。

速度ポテンシャルと流れ関数は

$$\phi(x, y) = \operatorname{Re} f(z) = -\kappa\theta, \quad \psi(x, y) = \operatorname{Im} f(z) = \kappa \log r.$$

等ポテンシャル線 ($\phi = -\kappa\theta = \text{定数}$) は原点を始点とする半直線で、流線 ($\psi = \kappa \log r = \text{定数}$) は原点を中心とする円である。

この流れは、原点に置かれた渦糸 (vortex filament, vortex string) または点渦 (point vortex) と呼ばれる。

渦度は $\mathbb{C} \setminus \{0\}$ 全体で 0. (渦度が原点に集中していて他は渦なし、と考えるべきかもしれない。)

問 $\operatorname{rot} v = 0$ in $\mathbb{C} \setminus \{0\}$ を確かめよ (f は一価正則でなく、前回の説明の範疇には収まらないので、念のため確認)。

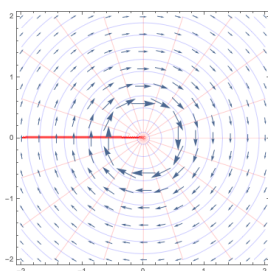


図 3: 点渦の等ポテンシャル線, 流線, 速度場

5.14.4 Mathematica で可視化する

以上の単純な場合は、紙とペンでも十分理解可能であるが、この辺で文明の利器を。コマンドをコピペできると便利なので、この部分の資料は WWW に置く。

「簡単な正則関数を複素速度ポテンシャルとする流れの可視化」

https://m-katsurada.sakura.ne.jp/complex2-2026/fluid_mathematica/

5.15 流れの合成

2つの2次元渦なし非圧縮流があり、速度場をそれぞれ v_1, v_2 , また複素速度ポテンシャルを f_1, f_2 とする。

このとき $v_1 + v_2$ を速度場とする流れは、やはり2次元渦なし非圧縮流であり、その複素速度ポテンシャルは $f_1 + f_2$ である。

実際、

$$\operatorname{rot} v_1 = \operatorname{rot} v_2 = 0, \quad \operatorname{div} v_1 = \operatorname{div} v_2 = 0$$

であれば

$$\begin{aligned} \operatorname{rot} (v_1 + v_2) &= 0, \\ \operatorname{div} (v_1 + v_2) &= 0, \\ (f_1 + f_2)' &= f_1' + f_2' = (u_1 - iv_1) + (u_2 - iv_2) \\ &= (u_1 + u_2) - i(v_1 + v_2). \end{aligned}$$

流れを合成するには、複素速度ポテンシャルを足せば良い

5.15.1 一様流と湧き出しの重ね合わせ — ある無限物体をよぎる流れ

$U > 0, m > 0$ とする。一様流 $f_1(z) = Uz$ と、湧き出し $f_2(z) = m \log z$ の重ね合わせの複素速度ポテンシャルは

$$\begin{aligned} f(z) &= f_1(z) + f_2(z) \\ &= Uz + m \log z = Ur \cos \theta + m \log r + i(Ur \sin \theta + m\theta). \end{aligned}$$

ゆえに流れ関数は

$$\psi = Ur \sin \theta + m\theta.$$

$\theta = 0$ とすると $\psi = 0$, また $\theta = \pi$ とすると $\psi = m\pi$ であるから、これらは ψ の等高線である。ゆえに実軸 (原点を除く) は流線である。

また $\theta \in (0, 2\pi), \theta \neq \pi$ とすると

$$(5.1) \quad \psi = m\pi \Leftrightarrow Ur \sin \theta + m\theta = m\pi \Leftrightarrow r = \frac{m(\pi - \theta)}{U \sin \theta} \Leftrightarrow r = \frac{m}{U} \cdot \frac{\varphi}{\sin \varphi}.$$

ただし $\varphi := \pi - \theta$.

$\theta \in (0, \pi)$ ($\varphi \in (0, \pi)$) と $\theta \in (\pi, 2\pi)$ ($\varphi \in (-\pi, 0)$) で分けて考える。

これは右方向に無限に伸びる U 字型の曲線である。流体が非粘性流体の場合、これを壁面とする物体を (U 字形領域に) 入れても、流れは影響を受けない (U 字型曲線の上で slip boundary condition を満たすので、そこに物体を置いても影響がない、すなわち境界条件を満たす解となっている)。ゆえに、この流れは、その形の物体をよぎる流れを表している。■

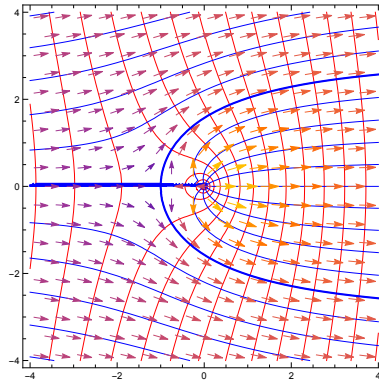


図 4: 一様流と湧き出しの重ね合わせ (太線は $\psi = \pm m\pi$)

問 1. コンピューターを用いて、極方程式

$$r = \frac{\pi - \theta}{\sin \theta} \quad (0 \leq \theta \leq \pi)$$

で表される曲線を描け。 [解答へ](#)

5.15.2 同じ強さの湧き出し・吸い込みの対

$z = a$ に置いた強さ m の湧き出し、 $z = -a$ に置いた強さ m の吸い込みを重ね合わせる。

$$f(z) := m \log(z - a) - m \log(z + a) = m \log \frac{z - a}{z + a}.$$

(途中で分枝が気になるが、右辺は $\mathbb{C} \setminus [-a, a]$ で一価正則である！)

分子、分母の z を、それぞれ $z = a + r_1 e^{i\theta_1}$, $z = -a + r_2 e^{i\theta_2}$ で置き換えると

$$f(z) = m((\log r_1 + i\theta_1) - (\log r_2 + i\theta_2)) = m \log \frac{r_1}{r_2} + im(\theta_1 - \theta_2).$$

等ポテンシャル線の方程式は $\frac{r_1}{r_2} = \text{定数}$. すなわち等ポテンシャル線はアポロニウスの円である。

流線の方程式は $\Theta := \theta_1 - \theta_2 = \text{定数}$. Θ は $a, -a$ から点 z を見込む角であるので、2点 $\pm a$ を結ぶ線分を弦とする円弧である (円周角の定理の逆による)。

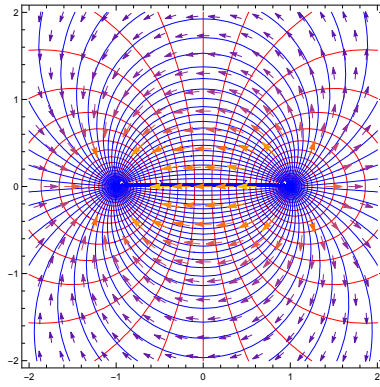


図 5: 同じ強さの湧き出しと吸い込みの重ね合わせ

5.15.3 同じ強さ反対向きの渦の対

等しい強さを持ち、回転の向きが反対の点渦を $z = a, -a$ に置いて重ね合わせた流れの複素速度ポテンシャルは

$$f(z) := i\kappa \log \frac{z-a}{z+a}.$$

等ポテンシャル線、流線の方程式はそれぞれ $\theta_1 - \theta_2 = \text{定数}$, $\frac{r_1}{r_2} = \text{定数}$ で、どちらも円を表す。■

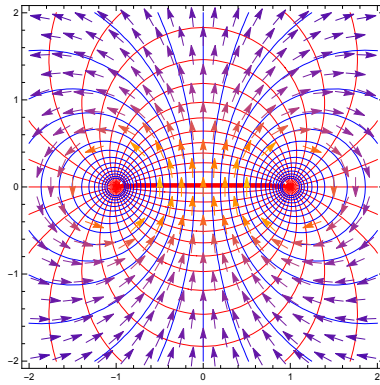


図 6: 同じ大きさ、反対向きの2つの渦 (渦対) の重ね合わせ

5.15.4 ランキンの卵形 (Rankine body)

U, m, a を正の数とする。一様流 $f_1(z) = Uz$, $-a$ に置いた湧き出し $f_2(z) = m \log(z+a)$, a に置いた吸い込み $f_3(z) = -m \log(z-a)$ を重ね合わせる。

$$f(z) := Uz + m \log(z+a) - m \log(z-a) = Uz + m \log \frac{z+a}{z-a}.$$

流れ関数は

$$\psi = Uy - m(\theta_1 - \theta_2) = Uy - m \tan^{-1} \frac{2ay}{x^2 + y^2 - a^2}.$$

実軸 $y = 0$ では、 $\psi = 0$ であるから、実軸は1つの流線である。また

$$\psi = 0 \Leftrightarrow y = \frac{m}{U} \tan^{-1} \frac{2ay}{x^2 + y^2 - a^2}.$$

この方程式は卵形の曲線を表す。これを **Rankine の卵形** (the Rankine body) と呼ぶ。

問 2. コンピューターを用いて、方程式

$$y = \tan^{-1} \frac{2y}{x^2 + y^2 - 1} \quad (-2 \leq x \leq 2, -2 \leq y \leq 2)$$

で表される曲線を描け。 [解答へ](#)

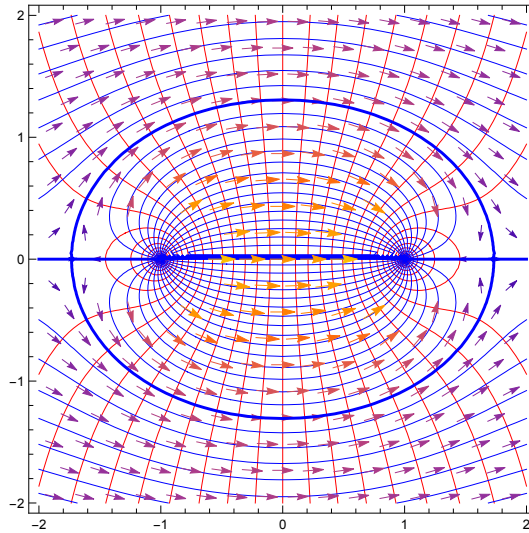


図 7: Rankine の卵形 (同じ強さの湧き出し・吸い込みと一様流の重ね合わせ)

5.15.5 2重湧き出し (doublet)

同じ強さの湧き出し・吸い込み対の流れの複素速度ポテンシャルは

$$f(z) = m \log(z - a) - m \log(z + a).$$

$\mu > 0$ を取り、 $2am = \mu$ という関係式を保ったままで、 $a \rightarrow 0$ とした極限を考えよう。

$$\begin{aligned} f(z) &= m \log(z - a) - m \log(z + a) = -\mu \frac{\log(z + a) - \log(z - a)}{2a} \\ \rightarrow F(z) &:= -\mu \frac{d}{dz} \log z = -\frac{\mu}{z} = \frac{-\mu x}{x^2 + y^2} + i \frac{\mu y}{x^2 + y^2}. \end{aligned}$$

F を複素速度ポテンシャルとする流れを**二重湧き出し** (doublet) と呼ぶ。

$F(z) := -\frac{\mu}{z}$ の定める流れの等ポテンシャル線は、実軸上に中心を持ち原点を通る円、または虚軸 (原点を除く) である。

一方、流線は、虚軸上に中心を持ち原点を通る円または実軸 (原点を除く) である。

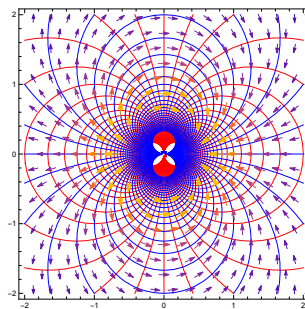


図 8: 二重湧き出し (同じ強さの湧き出し・吸い込みの極限)

5.15.6 円柱を過ぎる一様流

ランキンの卵形で $2am = \mu$ (正定数) として $a \rightarrow 0$ としてみよう (二重湧き出しと一様流との重ね合わせ、とも言える)。

$$f(z) = Uz + \frac{\mu}{z} = U \left(z + \frac{R^2}{z} \right), \quad R := \sqrt{\mu/U}.$$

$$f(re^{i\theta}) = U \left(r \cos \theta + i \sin \theta + \frac{R^2}{r} (\cos \theta - i \sin \theta) \right)$$

であるから、速度ポテンシャル ϕ と流れ関数 ψ は

$$\phi = U \left(r + \frac{R^2}{r} \right) \cos \theta, \quad \psi = U \left(r - \frac{R^2}{r} \right) \sin \theta.$$

特に円周 $r = R$ 上で $\psi = 0$ であるから、 $r = R$ は流線である。

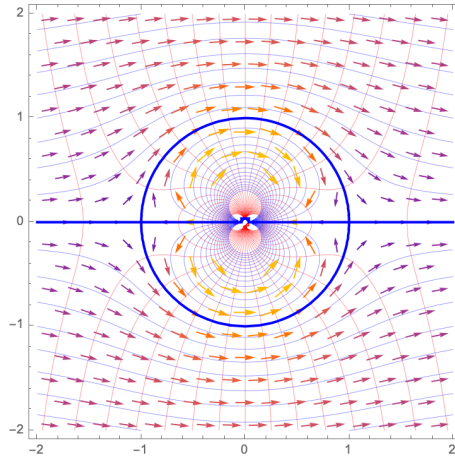


図 9: 円柱を過ぎる一様流

完全流体の一様流の中に円柱を入れると

■

6 問の解答

解答 1. Mathematica では

```
ParametricPlot[{(Pi - t)/Sin[t] Cos[t], (Pi - t)/Sin[t] Sin[t]}, {t, 0, Pi}]
```

とすれば良い。

[問題へ戻る](#)

解答 2. Mathematica では

```
ContourPlot[y == ArcTan[(2 y)/(x^2 + y^2 - 1)], {x, -2, 2}, {y, -2, 2}]
```

とすれば良い。

[問題へ戻る](#)

参考文献

- [1] Ahlfors, L. V.: *Complex Analysis*, McGraw Hill (初版は 1953 で、最新版である Third Edition は 1979/1/1? 私は 1979 年の秋に購入した).